



## Terracota Plus



Hidrofugada.



## Terracota Max



Hidrofugada e Resinada.  
Com toque de brilho!



## Terracota Class




Hidrofugada e Resinada.  
Com toque de brilho e cor mais viva!

Capuccino




Damasco



Gris



Grená



Marfim



Pérola



Vigo



Pêssego\*



Mostaza\*





Avelã\*



Flamenco\*




Rúbia\*



Café\*



Flameada\*



Todas as telhas Topy Telhas são hidrofugadas com silicore, independentemente de modo de usar, com exceção de Telha Terracota Max, que é hidrofugada com silicore e resina e a Terracota Class, que é hidrofugada com silicore e resina e mais pigmento. Imagens meramente ilustrativas. Marcas superficiais no engobe são inerentes ao processo de fabricação. As telhas engobadas (coloridas) recebem um aprisco de um composto (engobo) somente na face superior da telhada. Cores de telhas emitidas somente sob encomenda. Consulte prazos e preços.


## Peças Especiais



Cumeeira



Meia Telha Mediterrânea



Tamanho



3 Vias



Final de Espigão



Telha Mediterrânea de Ventilação



Passarinheira



Passarinheira



Acabamento Lateral Esquerdo

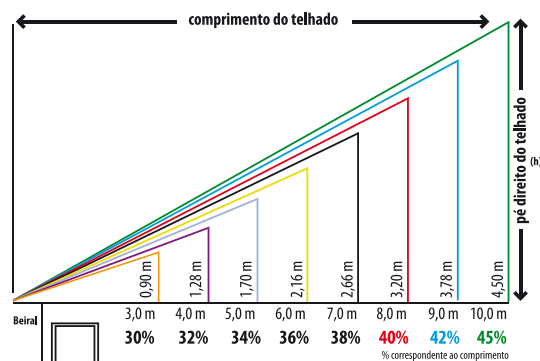


Acabamento Lateral Direito

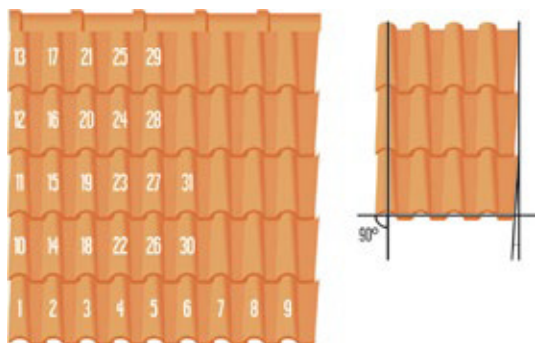
• A Linha Mediterrânea oferece a opção de engobe em dupla face, sob consulta.  
• Marcas superficiais no engobe são inerentes ao processo de fabricação.  
• Peças disponíveis em todas as cores de telhas.  
• Telha Terracota disponível nas versões Plus, Max e Class.  
• Imagens meramente ilustrativas.

## Inclinação do telhado Mediterrânea

A inclinação da cobertura deve ser definida durante a fase do projeto, pois possibilita que os panos sejam planejados de maneira a evitar grandes dimensões, o que previne o acúmulo excessivo da água da chuva sobre o telhado.



## Colocação e alinhamento Mediterrânea



### Características

Comprimento Médio	41,8 cm	Galga de Montagem*	35,4 cm
Largura Média	25,5 cm	Absorção de Água	< 13%
Altura Média	7,0 cm	Resistência	> 300 kgf
Telhas por Metro Quadrado	13,2 T/m <sup>2</sup>	Inclinação Mínima	30%**
Peso Médio por Telha	2,93 kg	Embalagem	310 telhas

\* A galga de montagem deve ser conferida a partir das telhas entregues na obra.

\*\* Inclinação mínima até 3m. Acima de 3m, consultar tabela de inclinação do telhado.

A telhas engobadas (coloridas) recebem uma aplicação de um composto (engobe) somente na face superior do telhado.

\*Imagem meramente ilustrativa. Algumas cores podem diferenciar do produto original.

Sediada em Leme, interior de São Paulo, a TOPTELHA emprega toda a tradição e tecnologia da Família Marchi, atuando no segmento cerâmico há mais de 50 anos. Produz telhas cerâmicas modelo Mediterrânea, Colonial e Acessórios, com capacidade de produção de 2.500.000 telhas por mês.

A empresa possui laboratório interno, onde todos os lotes produzidos são avaliados desde a caracterização da matéria-prima até o produto final.

A telha Mediterrânea é qualificada pelo PSQ/BPQP-H, certificada pelo "CCB, um organismo acreditado pela Coordenação Geral de Acreditação do Inmetro", acesse: <http://goo.gl/xfrCHN>. Possui alinhamento perfeito, cores homogêneas, telhas hidrofugadas, menor absorção de água, design arrojado, diversas cores, 25 anos de garantia e certificação internacional. Atende hoje aos principais mercados do país e proporciona maior economia na hora da compra, pois utiliza 13,2 telhas por metro quadrado, enquanto que as demais telhas cerâmicas existentes no mercado necessitam de até 17 telhas por metro quadrado. Faça as contas e comprove.

A linha de telhas Colonial permite um alinhamento perfeito, cores homogêneas, telhas hidrofugadas, menor absorção de água, design clássico com possibilidades de cores diferenciadas e possui 12 anos de garantia. Atende hoje aos principais mercados do país.

Os certificados de Garantia das Telhas Mediterrânea e Colonial estão devidamente registrados no cartório de títulos e documentos de Leme (SP), garantindo o rigoroso atendimento aos requisitos da norma ABNT-NBR 15310.

A mesma seriedade utilizada para garantir a qualidade na produção é aplicada para preservar a natureza. O compromisso da TOPTELHA com o meio ambiente está pautado no atendimento às legislações e normas ambientais em sua unidade fabril e áreas de lavra, as quais são recuperadas através do rigoroso atendimento do seu plano de recuperação ambiental.

**TOP TELHA®**  
TELHADOS CERÂMICOS



TELHA CERÂMICA • GARANTIA  
QUALIDADE • BELEZA



atendimento@toptelha.com.br  
**0800 12 00 70**  
www.toptelha.com.br

# Linha Mediterrânea

## Catálogo de Produto



TELHA TOP É SÓ

**TOP TELHA®**

TELHADOS CERÂMICOS